



PROJETO DE SINALIZAÇÃO

PROCURADORIA GERAL DO ESTADO
DO RIO DE JANEIRO

A B C D E F G H I J K L M N O P Q R S T V U X Y Z
a b c d e f g h i j k l m n o p q r s t v u x y z
0 1 2 3 4 5 6 7 8 9



PANTONE 541C



PANTONE 624C



PANTONE 181C



PANTONE 422C



PANTONE 425C

1. Elementos Básicos da Sinalização

1.1 ALFABETO

A tipografia Humanist 777 foi escolhida em função de suas qualidades de leitura à distância, adequadas às necessidades de legibilidade do sistema.

1.2. PALETA CROMÁTICA

O espaço físico foi dividido em três cores. Azul para as áreas comuns, verde para o interior das PGs e bordeaux para o pavimento do gabinete da procuradoria. Os textos serão em cinza grafite e os grafismos quando impressos serão em cinza claro.

1.3. PICTOGRAMAS

São sinais gráficos figurativos usados para informar sem o auxílio de palavras.



Sanitário unisex +
símbolo de deficiente



Sanitário feminino +
símbolo de deficiente



Sanitário masculino +
símbolo de deficiente



Sanitário feminino



Sanitário masculino



Lixo



Lixo



Café



Alarme



Proibido fumar


1.3.1. PICTOGRAMAS SEGURANÇA

São sinais gráficos figurativos usados para informar sem o auxílio de palavras.

1.4. ELEMENTO GRÁFICO

Elemento gráfico abstrato usado como acessório no sistema.

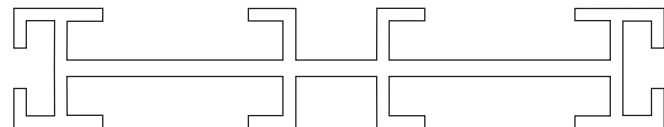




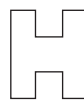
Régua deslizante



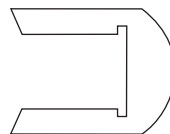
Trilho guia face simples



Trilho guia dupla face



Componente de união



Acabamento lateral



2. Sistema Modular de Sinalização

Sistema modular de sinalização produzido em alumínio anodizado composto de trilho guia, régua deslizantes que se encaixam nos trilhos, componente de união e acabamento lateral para dar fechamento às peças.

Este sistema possui alta qualidade do produto final, modularidade e fácil manuseio na alteração de textos e trocas de régua.

1 - Trilho Guia em alumínio anodizado fosco, com ressalto que possibilitam o encaixe de régua.

2 - Régua deslizante em alumínio anodizado fosco, com ressalto que se encaixam perfeitamente nos referidos trilhos, com larguras padronizadas de 25, 50, 75, 100, 150 e 200 mm. As régua funcionam como suporte para aplicação da informação.

3 - Acabamento lateral em alumínio, anodizado fosco em formato de "U", com bordas arredondadas na horizontal, é utilizado como peça de acabamento para fechar placas, compondo o sistema.

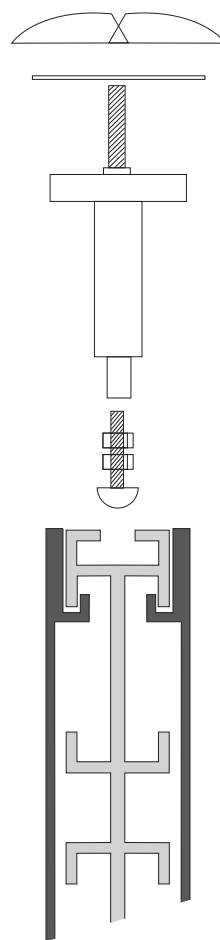
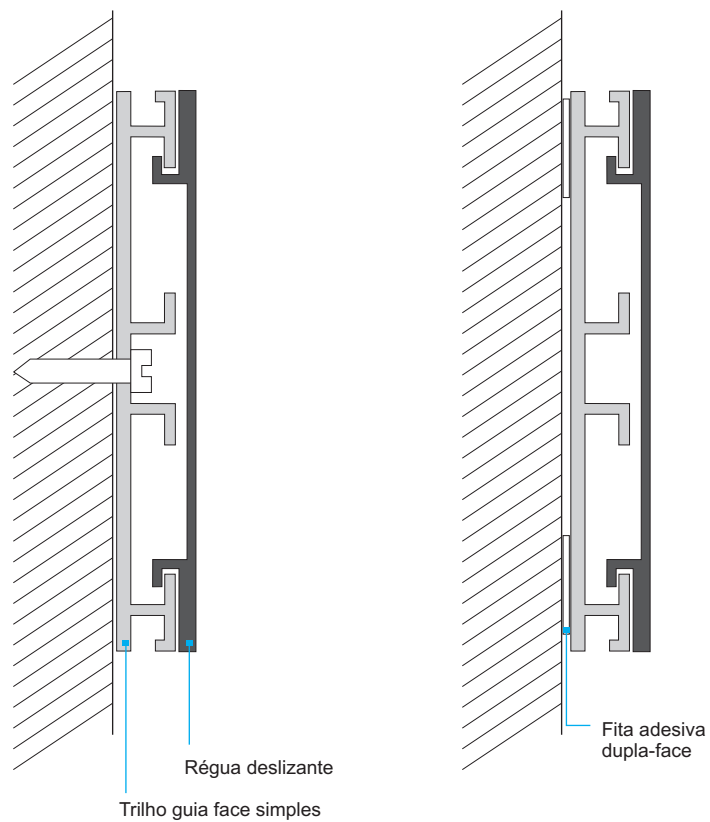
2.1 IMPRESSÃO

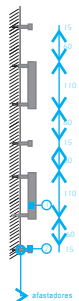
Textos, pictogramas e grafismos deverão ser impressos por recorte computadorizado de vinil adesivo ou serigrafia, de acordo com a especificação da peça.

2.2 FIXAÇÃO

As placas contrapostas podem ser fixadas por parafusos e buchas ou fita adesiva dupla-face VHB.

As placas suspensas utilizarão uma haste metálica em aço inox torneado que se encaixa perfeitamente no encaixe da junção nos trilhos dupla face. Deverá ter porca e anteporca para dar aperto no trilho, e ser fixada ao teto por meio de borboleta quando em forro de gesso.





PROCURADORIA GERAL DO ESTADO

7ª PROCURADORIA REGIONAL

2800mm

500mm

PI 1 - IDENTIFICAÇÃO EXTERNA

Petrópolis

Características Técnicas

Altura total: 500 mm

Comprimento total: 2000 mm

1 - Letras na fonte Cambria regular, recortadas e montadas em aço inox polido, com 110mm de altura e 20mm de profundidade, afastadas das paredes 25mm.

2 - Perfil quadrado de 15mm em aço inox polido, afastado da parede 25mm.

PROCURADORIA GERAL DO ESTADO

3ª PROCURADORIA REGIONAL

2190mm

400mm

PI 2 - IDENTIFICAÇÃO EXTERNA

Nova Iguaçu

Características Técnicas

Altura total: 400 mm

Comprimento total: 2190 mm

1 - Letras na fonte Cambria regular, recortadas e montadas em aço inox polido, com 86mm de altura e 15mm de profundidade.

2 - Perfil quadrado de 15mm em aço inox polido.

PIP - IDENTIFICAÇÃO DE PAVIMENTOS E PGs

Características Técnicas

Altura total: 150 mm

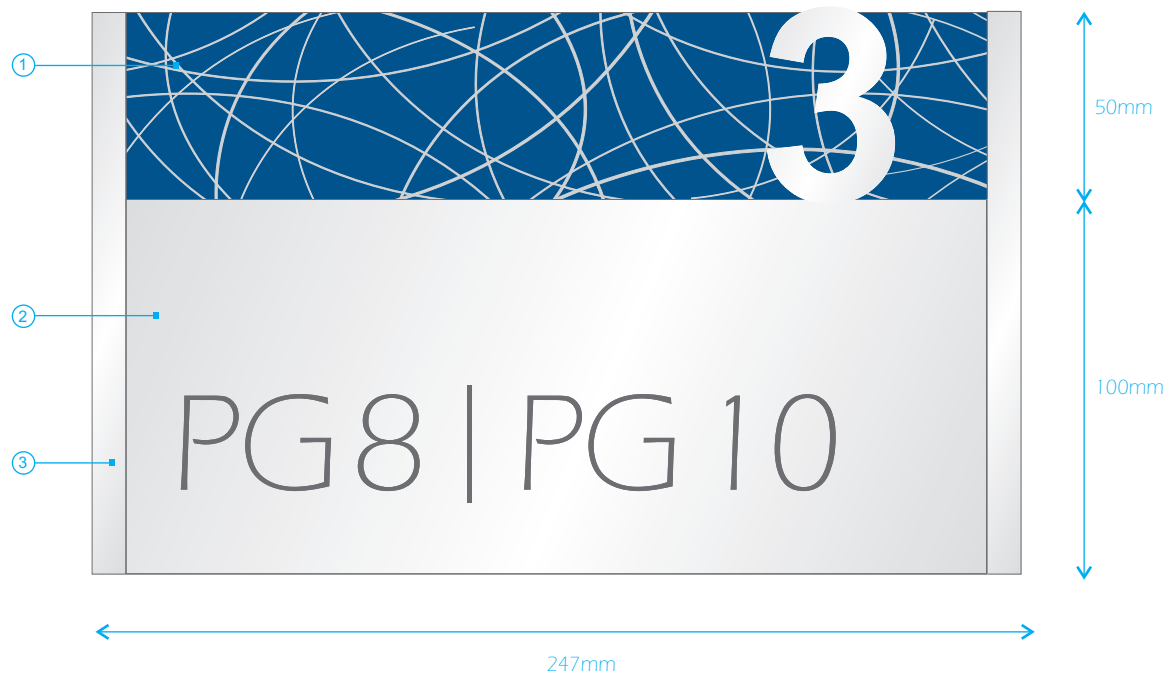
Comprimento total: 247 mm

1 - Régua medindo 50x230mm em alumínio com impressão em serigrafia na cor azul ref 541C Pantone, número na fonte Humanist 777BT Bold corpo 205 e grafismos vazados.

2 - Régua medindo 100x230mm em alumínio anodizado fosco com texto na fonte Humanist 777BT corpo 106 em recorte de vinil adesivo na cor cinza escuro ref 425C Pantone.

3 - Acabamento lateral em formato de "U", em perfil de alumínio anodizado fosco.


Fixação contraposta por meio de fita adesiva dupla-face VHB
Localização: centralizada no painel entre os elevadores alinhada pelo topo das portas dos elevadores.



PIP 1 - 3 Pavimento



PIP 2 - 8 Pavimento



PPG - IDENTIFICAÇÃO DE PAVIMENTOS

Características Técnicas

Altura total: 250 mm


Comprimento total: 247 mm

1 - Régua medindo 50x230mm em alumínio extrudado
Impressão em serigrafia na cor azul ref. 541C Pantone e grafismo vazado.

2 - Régua medindo 200x230mm em alumínio anodizado fosco com texto na fonte Humanist 777BT em recorte de vinil adesivo na cor cinza escuro ref 425C Pantone.

3 - Acabamento lateral em formato de "U", em perfil de alumínio anodizado fosco.


Fixação contraposta por meio de fita adesiva dupla-face VHB.
Localização: centralizada nas portas de entrada das PGs.
Base à 160mm do piso.



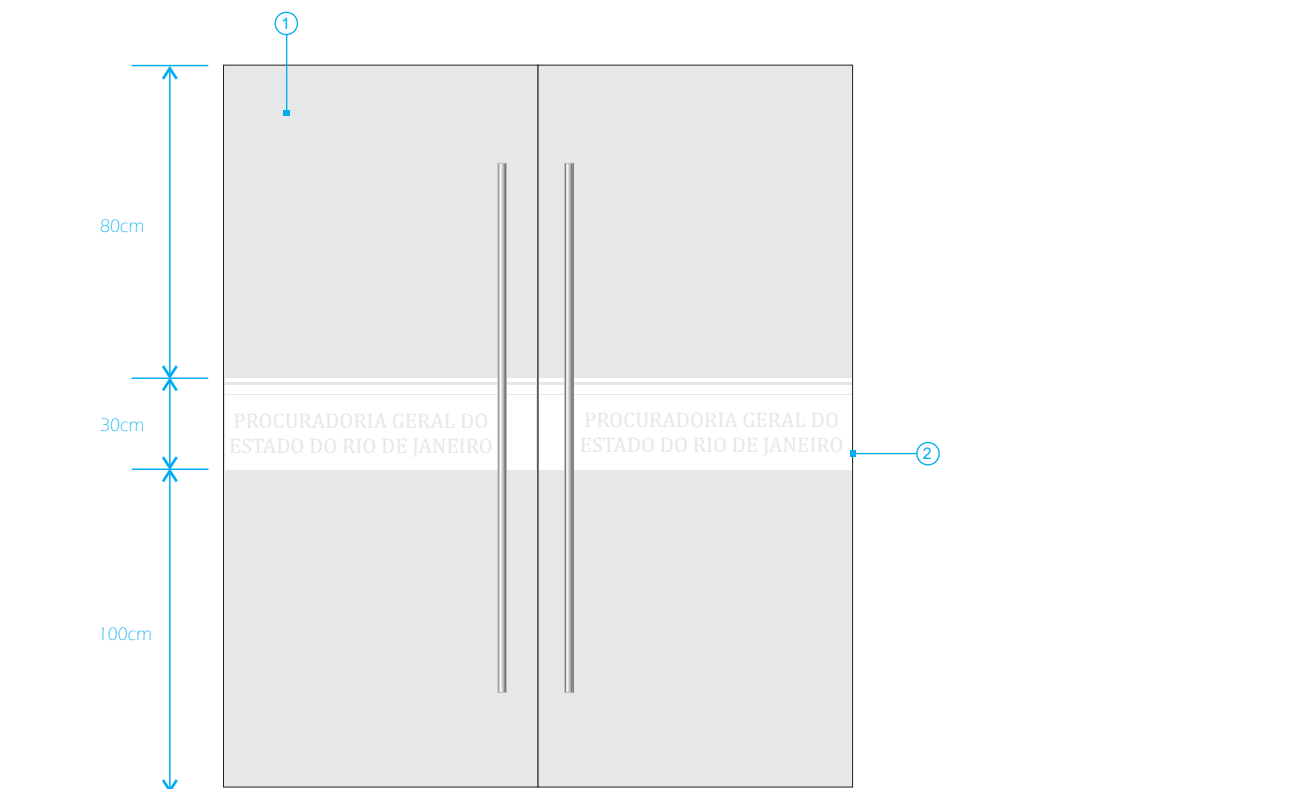
PPG 1- 10 Pavimento



PPG 2 - 3 Pavimento



PPG 3- 3 Pavimento



PBL - IDENTIFICAÇÃO PORTAS DE VIDRO

Características Técnicas

Altura total: 210 cm

Comprimento total: variável

1 - Cobertura em vinil adesivo tipo "jateado" com faixa vazada

2 - Texto na fonte Cambria em recorte de vinil adesivo tipo "jateado". Altura: 9cm

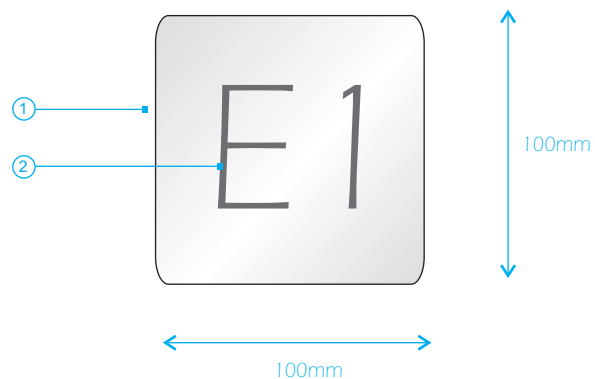
Fixação pelo lado interno da sala. Base à 100cm do piso.



IDENTIFICAÇÃO | PORTAS



IDENTIFICAÇÃO | HALL DOS ELEVADORES
SINALIZAÇÃO VISUAL E TÁTIL



PIE - IDENTIFICAÇÃO ELEVADORES

Características Técnicas

Altura total: 75 mm

Comprimento total: 150 mm

1 - Chapa medindo 100x100mm em alumínio anodizado fosco

2 - Texto na fonte Humanist 777BT corpo 120 em recorte de vinil adesivo na cor cinza escuro ref 425C Pantone.

Fixação contraposta por meio de fita adesiva dupla-face VHB.



PIE 1



PIE 2



PIE 3



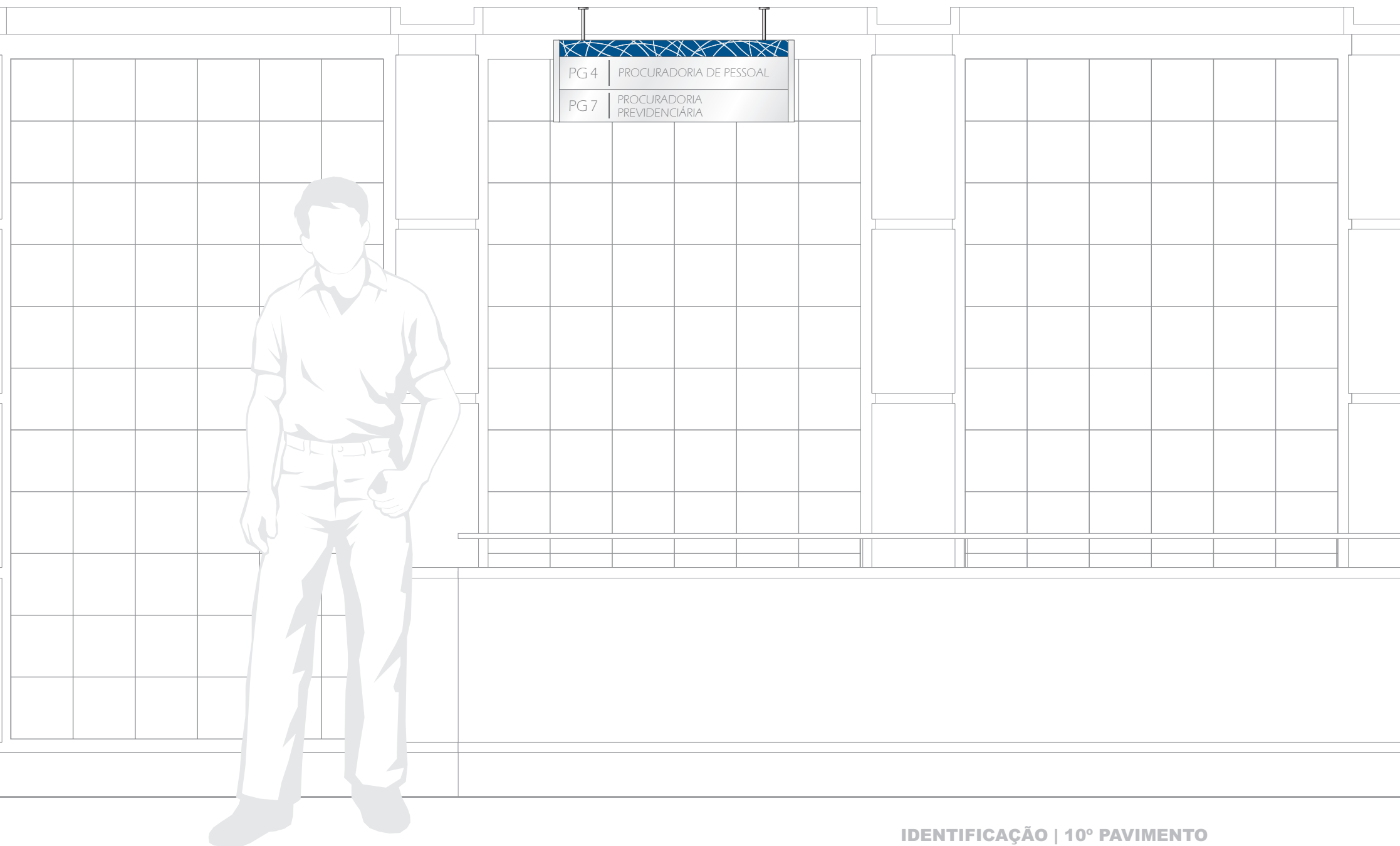
PIE 4



PIE 5



PIE 6



PG 4	PROCURADORIA DE PESSOAL
PG 7	PROCURADORIA PREVIDENCIÁRIA

PIH 1 - IDENTIFICAÇÃO RECEPÇÃO DOS PAVIMENTOS

Características Técnicas

Altura total: variável

Comprimento total: 730 mm

1 - Haste de fixação em aço inox torneado com 100mm de altura.

2 - Régua medindo 50x730mm em alumínio. Impressão em serigrafia na cor azul ref. 541C Pantone e grafismo vazado.

3 - Régua medindo 100x730mm em alumínio anodizado fosco. Texto na fonte Humanist 777BT em recorte de vinil adesivo na cor cinza escuro ref 425C Pantone.

4 - Acabamento lateral em formato de "U", em perfil de alumínio extrudado e anodizado fosco.

Fixação: Aérea, teto de gesso.

Localização: Centralizada junto ao painel de tijolos de vidro.



PIH 2 - IDENTIFICAÇÃO RECEPÇÃO DOS PAVIMENTOS

Características Técnicas

Altura total: variável

Comprimento total: 730 mm

1 - Haste de fixação em aço inox torneado com 100mm de altura.

2 - Régua medindo 50x730mm em alumínio. Impressão em serigrafia na cor azul ref. 541C Pantone e grafismo vazado.


3 - Régua medindo 100x730mm em alumínio anodizado fosco. Texto na fonte Humanist 777BT em recorte de vinil adesivo na cor cinza escuro ref 425C Pantone.

4 - Acabamento lateral em formato de "U", em perfil de alumínio extrudado e anodizado fosco.

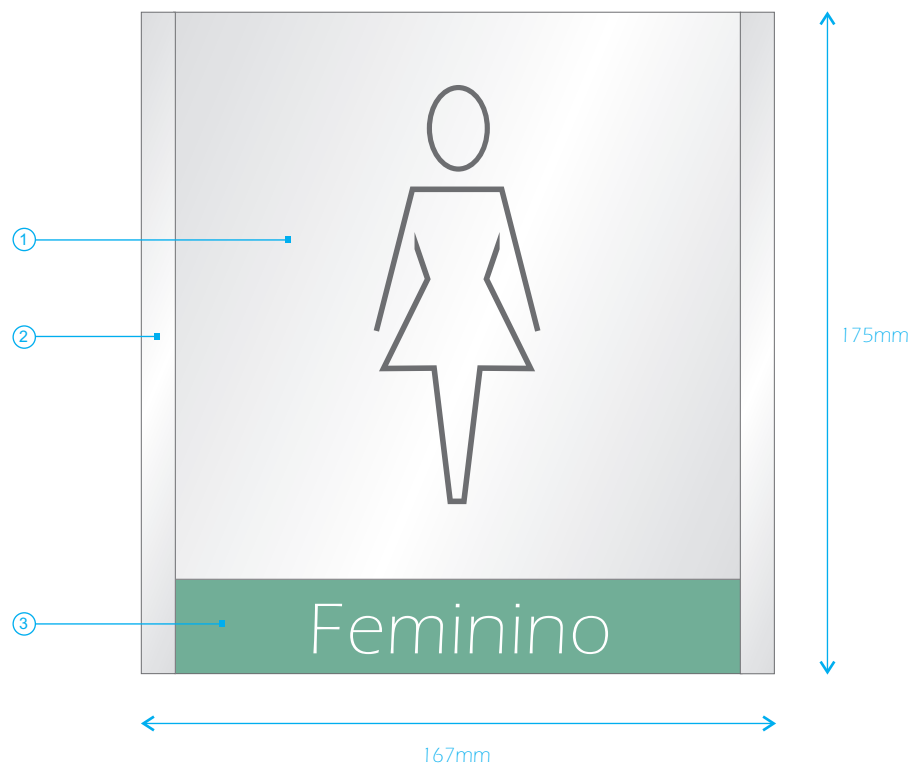
Fixação: Aérea, teto de gesso.

Localização: Centralizada junto ao painel de tijolos de vidro.





IDENTIFICAÇÃO | SANITÁRIOS
SINALIZAÇÃO VISUAL E TÁTIL



PGL - IDENTIFICAÇÃO COM GLIFO NOS HALLS DOS PAVIMENTOS

Características Técnicas

Altura total: 175 mm

Comprimento total: 167 mm

1 - Régua medindo 150x150mm em alumínio e anodizado fosco com pictograma em recorte de vinil adesivo na cor cinza escuro ref 425C Pantone.

2 - Acabamento lateral em formato de "U", em perfil de alumínio anodizado fosco.

3 - Régua medindo 25x150mm em alumínio. Impressão em serigrafia na cor azul ref. 541C Pantone com texto em recorte de vinil adesivo branco.

Fixação contraposta por meio de fita adesiva dupla-face VHB ou parafusos e buchas. Localização a 5cm do umbral das portas. Base à 160mm do piso.



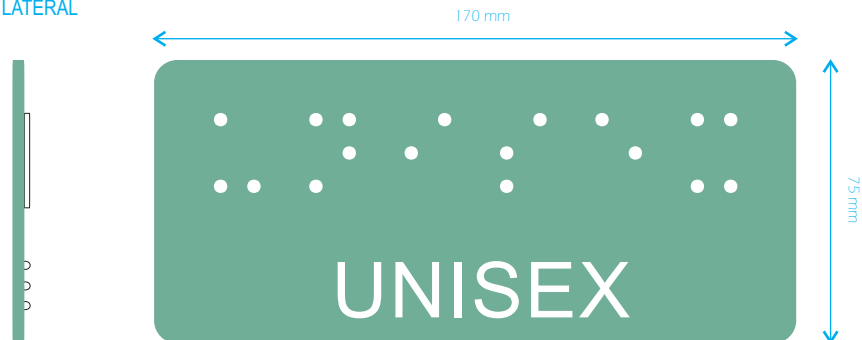
PGL 1

PGL 2


PGL 3

PGL 4

VISTA LATERAL



PVT3



PVT 1



PVT 2

PVT - IDENTIFICAÇÃO VISUAL E TÁTIL DOS SANITÁRIOS DAS PGs

SINALIZAÇÃO “VISUAL E TÁTIL”

Placas com texto em relevo e texto em Braille.

A sinalização visual e tátil deve ser instalada na parede, a altura de 90 cm do piso acabado e a 5 cm distante do umbral da porta, sempre no mesmo lado que a maçaneta.

Características Técnicas

Altura total: 75 mm

Comprimento total: 170 mm

1 - Placa em crílico 3mm cristal com pintura por trás na cor verde ref. Pantone 624C.

2 - Texto na fonte Humanist 777BT corpo recortada a laser em acrílico branco de 1mm

3 - Informações em braille conforme norma da ABNT 9050.

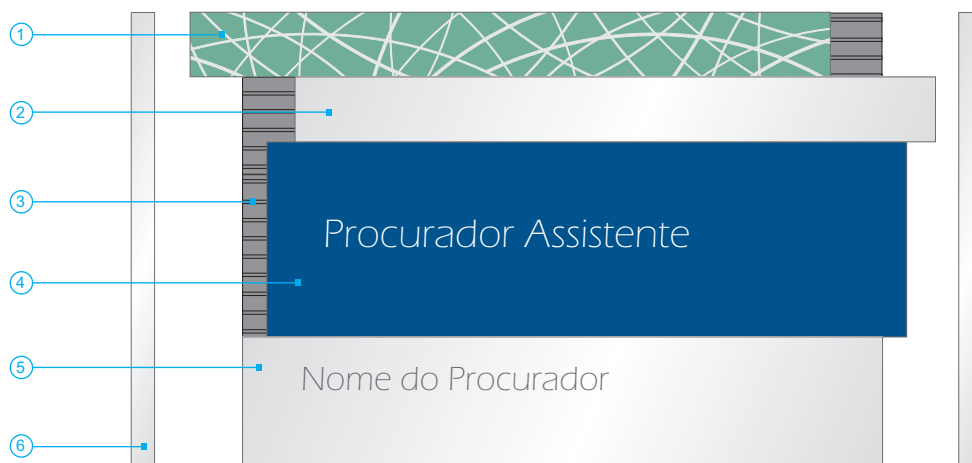
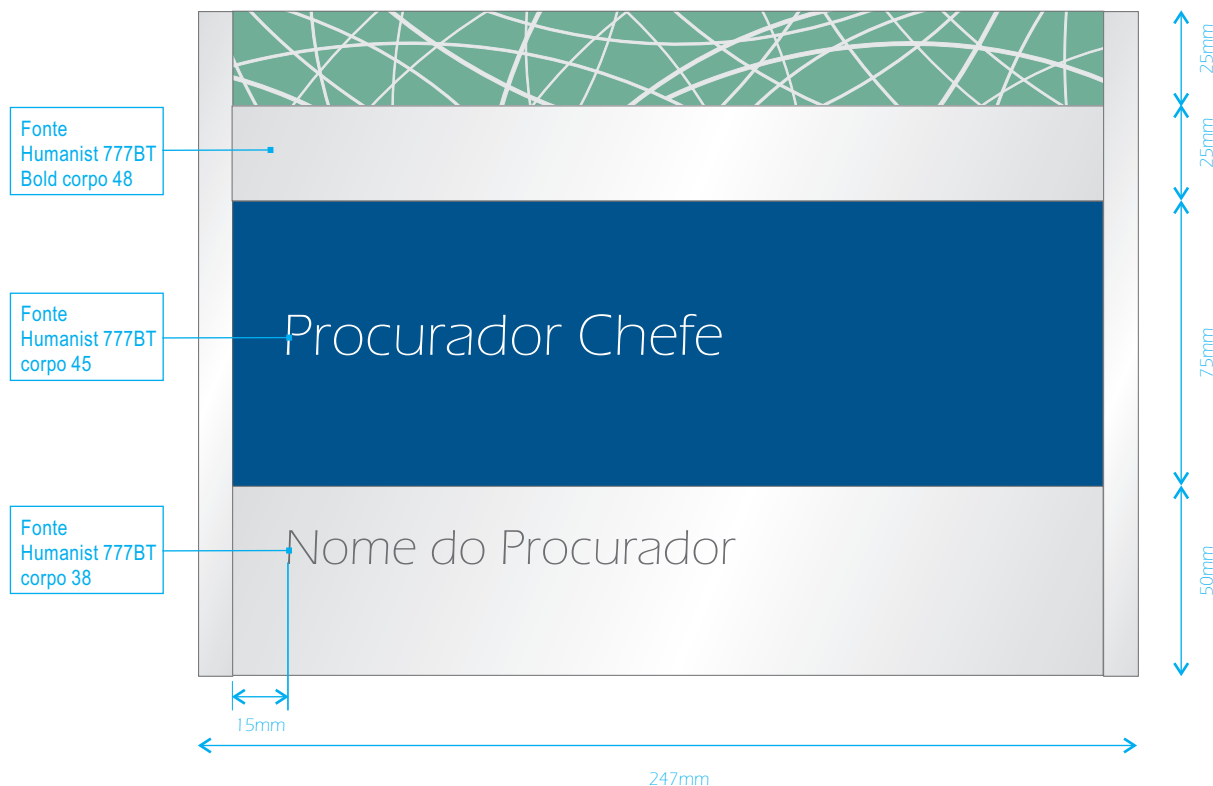
Fixação contraposta por meio de fita adesiva dupla-face VHB.



Procurador Assistente

Maurício Pereira Faria de Sá

Zé Carlos Moura de Sá



PSP - IDENTIFICAÇÃO DE SALA | PROCURADORES (SIMPLES)

Características Técnicas

Altura total: 175 mm

Comprimento total: 247 mm

1 - Régua medindo 25x240mm em alumínio com impressão em serigrafia na cor verde ref 624C Pantone com grafismos vazados.

2 - Régua medindo 25x230mm em alumínio anodizado fosco com números na fonte Humanist 777BT Bold corpo 48 em recorte de vinil adesivo na cor cinza escuro ref 425C Pantone.

3 - Trilho guia em alumínio extrudado e anodizado.

4 - Régua medindo 75x230mm em alumínio anodizado fosco acabamento em pintura automotiva na cor azul ref 541C Pantone e textos na fonte Humanist 777BT corpo 45 em recorte de vinil adesivo branco.

5 - Régua medindo 50x230mm em alumínio anodizado fosco e textos na fonte Humanist 777BT corpo 38 em recorte de vinil adesivo na cor cinza escuro ref 425C Pantone.

6 - Acabamento lateral em formato de "U", em perfil de alumínio e anodizado fosco.

Fixação contraposta por meio de fita adesiva dupla-face VHB.
Localização: Base à 160mm do piso.

PSPD -IDENTIFICAÇÃO DE SALA | PROCURADORES (DUPLA)

Características Técnicas

Altura total: 225 mm

Comprimento total: 247 mm

1 - Régua medindo 25x230mm em alumínio com impressão em serigrafia na cor verde ref 624C Pantone com grafismos vazados.

2 - Régua medindo 25x230mm em alumínio anodizado fosco com números na fonte Humanist 777BT Bold corpo 48 em recorte de vinil adesivo na cor cinza escuro ref 425C Pantone.

3 - Régua medindo 75x230mm em alumínio anodizado fosco acabamento em pintura automotiva na cor azul ref 541C Pantone e textos na fonte Humanist 777BT corpo 45 em recorte de vinil adesivo branco.

4 - Régua medindo 50x230mm em alumínio anodizado fosco e textos na fonte Humanist 777BT corpo 38 em recorte de vinil adesivo na cor cinza escuro ref 425C Pantone.

5 - Acabamento lateral em formato de "U", em perfil de alumínio anodizado fosco.

Fixação contraposta por meio de fita adesiva dupla-face VHB.
Localização: Base à 160mm do piso.

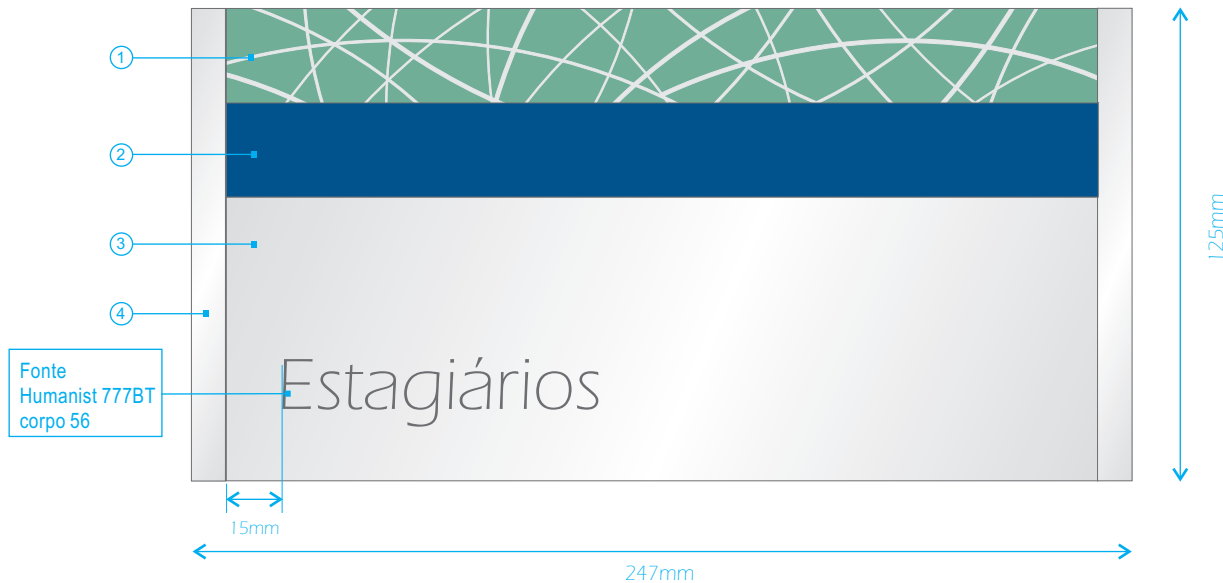


PIS - IDENTIFICAÇÃO DE SALAS

Características Técnicas

Altura total: 125 mm

Comprimento total: 247 mm




1 - Régua medindo 25x230mm em alumínio com impressão em serigrafia na cor verde ref 624C Pantone com grafismos vazados.

2 - Régua medindo 25x230mm em alumínio anodizado fosco acabamento em pintura automotiva na cor azul ref 541C Pantone e numeros em recorte de vinil adesivo branco.

3 - Régua medindo 75x230mm em alumínio anodizado fosco acabamento em pintura automotiva e textos em recorte de vinil adesivo na cor cinza escuro ref 425C Pantone.

4 - Acabamento lateral em formato de "U", em perfil de alumínio anodizado fosco.

Fixação contraposta por meio de fita adesiva dupla-face VHB.



PIS 1



PIS 2




PIS 3




PIS 4




PIS 5



PIS 6




PIS 7



PIS 8




PIS 9



PIS 10



PIS 11



PIS 12



PIS 13



PIS 14




PIS 15




PIS 16



PIS 17




PIS 18



PIS 19



PIS 20




PIS 21



PIS 22



PIS 23



PIS 24



PIS 25



PIS 26



PIS 27



PIS 28



PIS 29



PIS 30



PIS 31



PIS 28

PIO - IDENTIFICAÇÃO DE ÓRGÃO

Características Técnicas

Altura total: 200 mm

Comprimento total: 247 mm

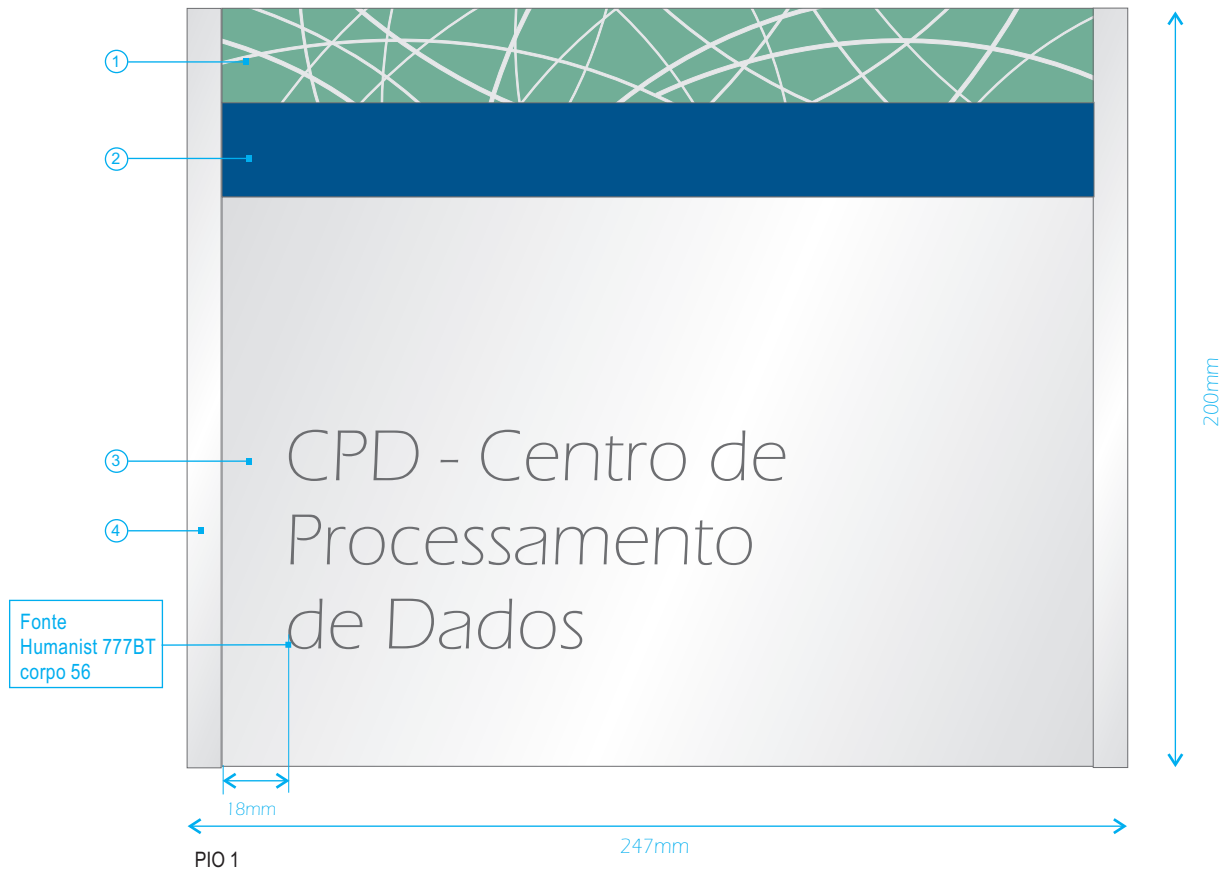
1 - Régua medindo 25x230mm em alumínio com impressão em serigrafia na cor verde ref 624C Pantone com grafismos vazados.

2 - Régua medindo 25x230mm em alumínio Impressão em serigrafia na cor azul ref. 541C Pantone com números na fonte Humanist 777BT Bold corpo 48 em recorte de vinil adesivo branco.

3 - Régua medindo 150x230mm em alumínio anodizado fosco. Texto na fonte Humanist 777BT corpo 56 em recorte de vinil adesivo na cor cinza escuro ref 425C Pantone.

4 - Acabamento lateral em formato de "U", em perfil de alumínio anodizado fosco.

Fixação contraposta por meio de fita adesiva dupla-face VHB.
Localização: Base à 160mm do piso.






PIO 1



PIO 2



PIO 3



PIO 4

PIR - IDENTIFICAÇÃO DE SALA DE REUNIÃO

Características Técnicas

Altura total: 125 mm

Comprimento total: 247 mm



1 - Régua medindo 25x230mm em alumínio com impressão em serigrafia na cor verde ref 624C Pantone com grafismos vazados.

2 - Régua medindo 25x230mm em alumínio Impressão em serigrafia na cor azul ref. 541C Pantone com números na fonte Humanist 777BT Bold corpo 48 em recorte de vinil adesivo branco

3 - Régua medindo 75x230mm em alumínio anodizado fosco. Texto na fonte Humanist 777BT corpo 56 em recorte de vinil adesivo na cor cinza escuro ref 425C Pantone.

4 - Acabamento lateral em formato de "U", em perfil de alumínio anodizado fosco.

5 - Conjunto de régua medindo 25x230mm em alumínio anodizado fosco com texto em "livre/em uso" em vinil adesivo, mais régua deslizante que se desloca para os lados para expor texto apropriado. montadas sobre trilho de uma face. Texto na fonte Humanist 777BT corpo 48 em recorte de vinil adesivo na cor cinza escuro ref 425C Pantone.

Fixação contraposta por meio de fita adesiva dupla-face VHB. Localização: Base à 160mm do piso.

PIP- IDENTIFICAÇÃO ATENDIMENTO AO PÚBLICO

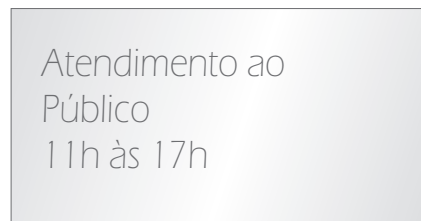
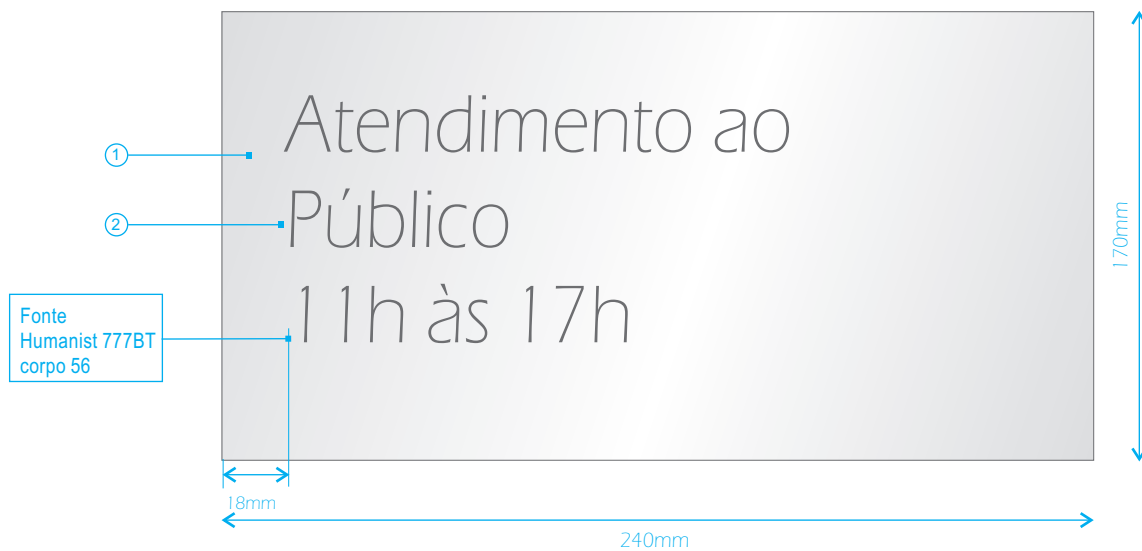
Características Técnicas

Altura total: 350 mm

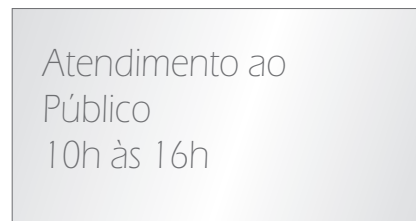
Comprimento total: 1200 mm

1 - Conjunto de chapas aço escovado coladas sobre a parede.

2 - Letras e fios gravadas em serigrafia na cor cinza referência Pantone 425C.



PIP 1



PIP 2



PPF- SINALIZAÇÃO PORTA FECHADA

Características Técnicas

Altura total: 60 mm

Comprimento total: 100 mm

1 - Conjunto de chapas aço escovado coladas sobre a parede.

2 - Letras e fios gravadas na fonte Humanist 777BT em serigrafia na cor cinza referência Pantone 425C.



PLS- SINALIZAÇÃO APAGAR A LUZ


Características Técnicas

Altura total: 60 mm

Comprimento total: 100 mm

1 - Conjunto de chapas aço escovado coladas sobre a parede


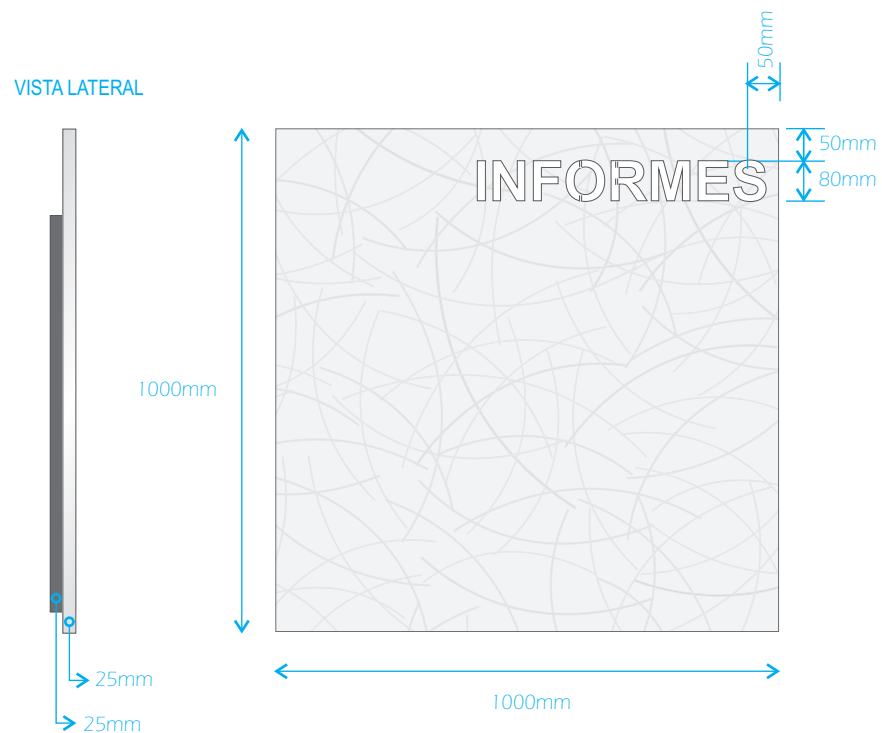
2 - Letras e fios gravadas na fonte Humanist 777BT em serigrafia na cor cinza referência Pantone 425C.



100 cm



MURAL | INFORMES



PM - MURAL | RECEPÇÃO DOS PAVIMENTOS

Características Técnicas

Altura total: 1000 mm

Comprimento total: 1000 mm

Quadro tipo bandeja, em chapa de aço #22, com texto vazado recortado na chapa, acabamento em pintura automotiva cinza grafismos impressos em serigrafia na cor cinza claro ref 422C Pantone.

Afastado da parede 25mm por meio de estrutura confeccionada com perfis retangulares de 50mm de lado.

Fixação por meio de parafusos e buchas.

Localização: Base à 100mm do piso.

PCT - IDENTIFICAÇÃO DE COMPARTIMENTO

Características Técnicas

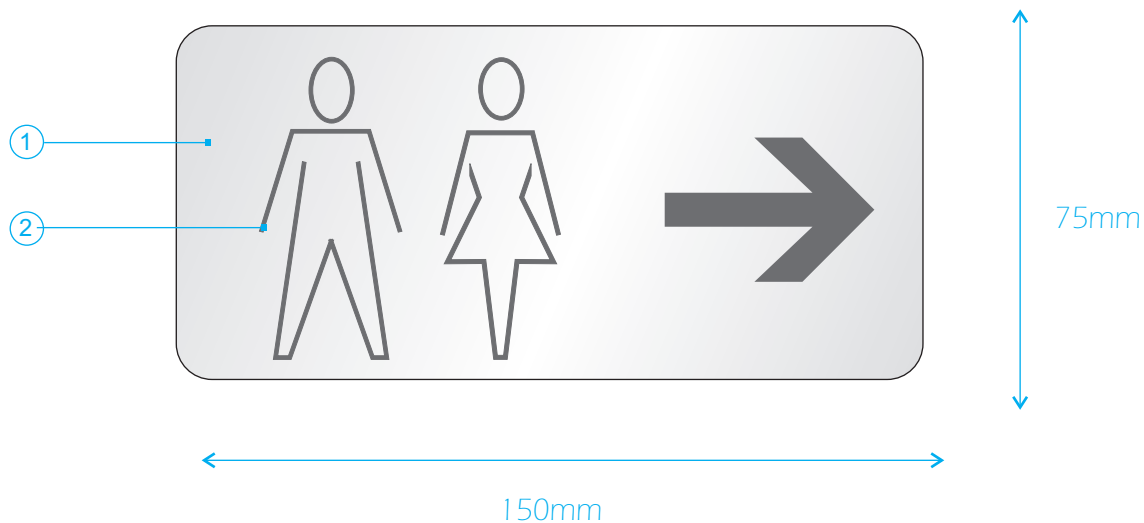
Altura total: 75 mm

Comprimento total: 150 mm

1 - Chapa medindo 75x150mm em alumínio anodizado fosco

2 - Texto na fonte Humanist 777BT corpo 62 em recorte de vinil adesivo na cor cinza escuro ref 425C Pantone.

Fixação contraposta por meio de fita adesiva dupla-face VHB.
Localização: Alinhada pela esquerda e com base a 10 cm acima do topo da maçaneta da porta.



PBS - SINALIZAÇÃO PARA BANHEIROS

Características Técnicas

Altura total: 75 mm

Comprimento total: 150 mm

1 - Chapa medindo 75x150mm em alumínio anodizado fosco

2 - Pictogramas em recorte de vinil adesivo na cor cinza escuro ref 425C Pantone.

Fixação contraposta por meio de fita adesiva dupla-face VHB.

PIC 21 - IDENTIFICAÇÃO DOS EQUIPAMENTOS DE SEGURANÇA

Características Técnicas

Altura total: 175 mm

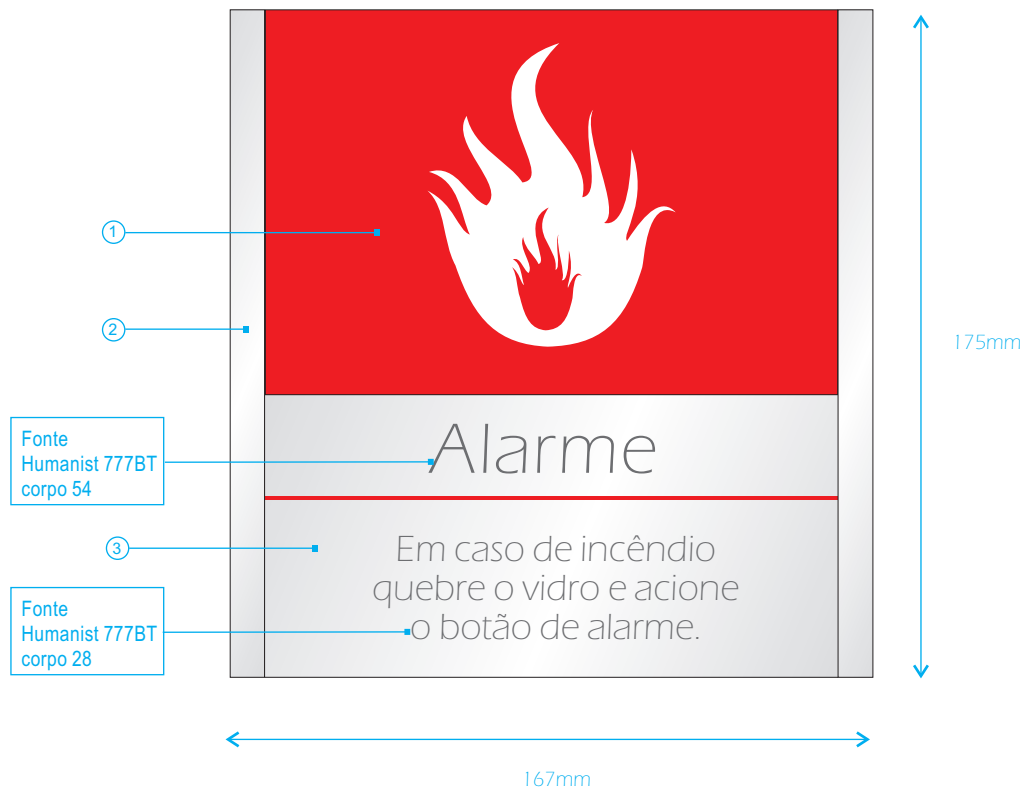
Comprimento total: 167 mm

1 - Régua medindo 100x150mm em alumínio acabamento em pintura automotiva vermelha com pictograma em recorte de vinil adesivo fotoluminescente.

2 - Acabamento lateral em formato de "U", em perfil de alumínio anodizado fosco.

3 - Régua medindo 75x150mm em alumínio anodizado fosco com texto na fonte Humanist 777BT em recorte de vinil adesivo na cor cinza escuro ref 425C Pantone.

Fixação contraposta por meio de fita VHB ou parafusos e buchas.



PIC 21

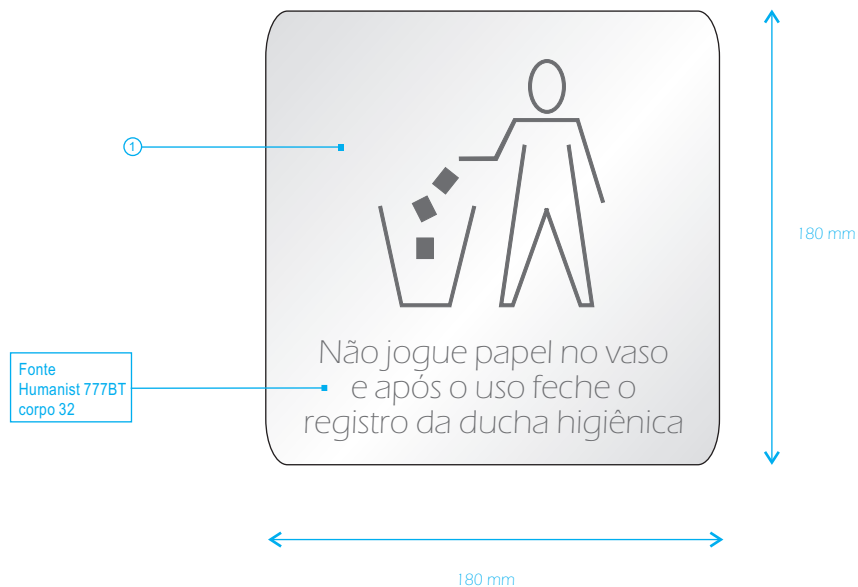
PVB- AVISO PARA SANITÁRIOS

Características Técnicas

Altura total: 180 mm

Comprimento total: 180 mm

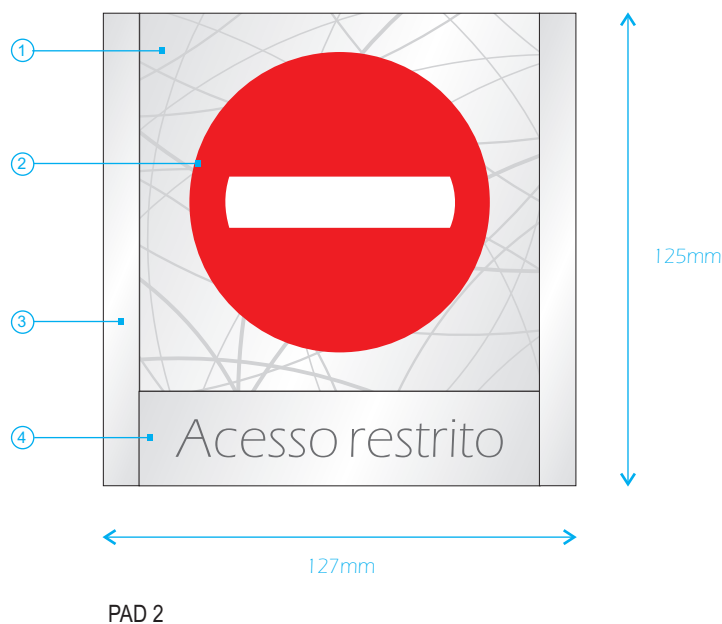
1 - Chapa medindo 180x180mm com texto na fonte Humanist 777BT em recorte de vinil adesivo na cor cinza escuro ref 425C Pantone e com pictograma em recorte de vinil adesivo na cor cinza escuro ref 425C Pantone.



PVB 2



PVB 1



PAD - ADVERTÊNCIA

Características Técnicas

Altura total: 125 mm

Comprimento total: 127 mm

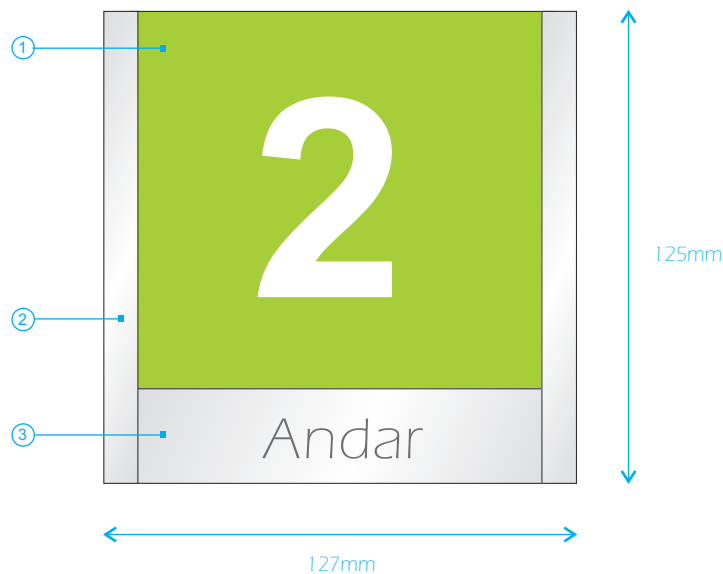
1 - Régua medindo 110x100mm em alumínio anodizado fosco com impressão do grafismo em serigrafia na cor cinza claro ref 422C Pantone.

2 - Pictograma em recorte de vinil adesivo.

3 - Acabamento lateral em formato de "U", em perfil de alumínio anodizado fosco.

4 - Régua medindo 25x110mm em alumínio anodizado fosco com texto na fonte Humanist 777BT corpo 42 em recorte de vinil adesivo na cor cinza escuro ref 425C Pantone.

Fixação contraposta por meio de fita adesiva dupla-face VHB.
Localização: Base à 160mm do piso.



PIC1 - SEGURANÇA - IDENTIFICAÇÃO PAVIMENTO NO HALL DAS ESCADAS

Características Técnicas

Altura total: 125 mm

Comprimento total: 127 mm

1 - Régua medindo 100x110mm em alumínio anodizado fosco com impressão em serigrafia na cor verde. Texto na fonte Humanist 777BT Bold corpo 212 em recorte de vinil adesivo fotoluminescente.

2 - Acabamento lateral em formato de "U", em perfil de alumínio anodizado fosco.

3 - Régua medindo 25x110mm em alumínio anodizado fosco. Texto na fonte Humanist 777BT corpo 45 em recorte de vinil adesivo na cor cinza escuro ref 425C Pantone.

Fixação contraposta por meio de fita adesiva dupla-face VHB.
Localização: base à 160mm do piso.